



T.C.  
MALİYE BAKANLIĞI



OCAK-KASIM 2007 DÖNEMİ  
MERKEZİ YÖNETİM BÜTÇE UYGULAMA  
SONUÇLARI VE MAKROEKONOMİK GELİŞMELER

**KEMAL UNAKITAN**  
MALİYE BAKANI

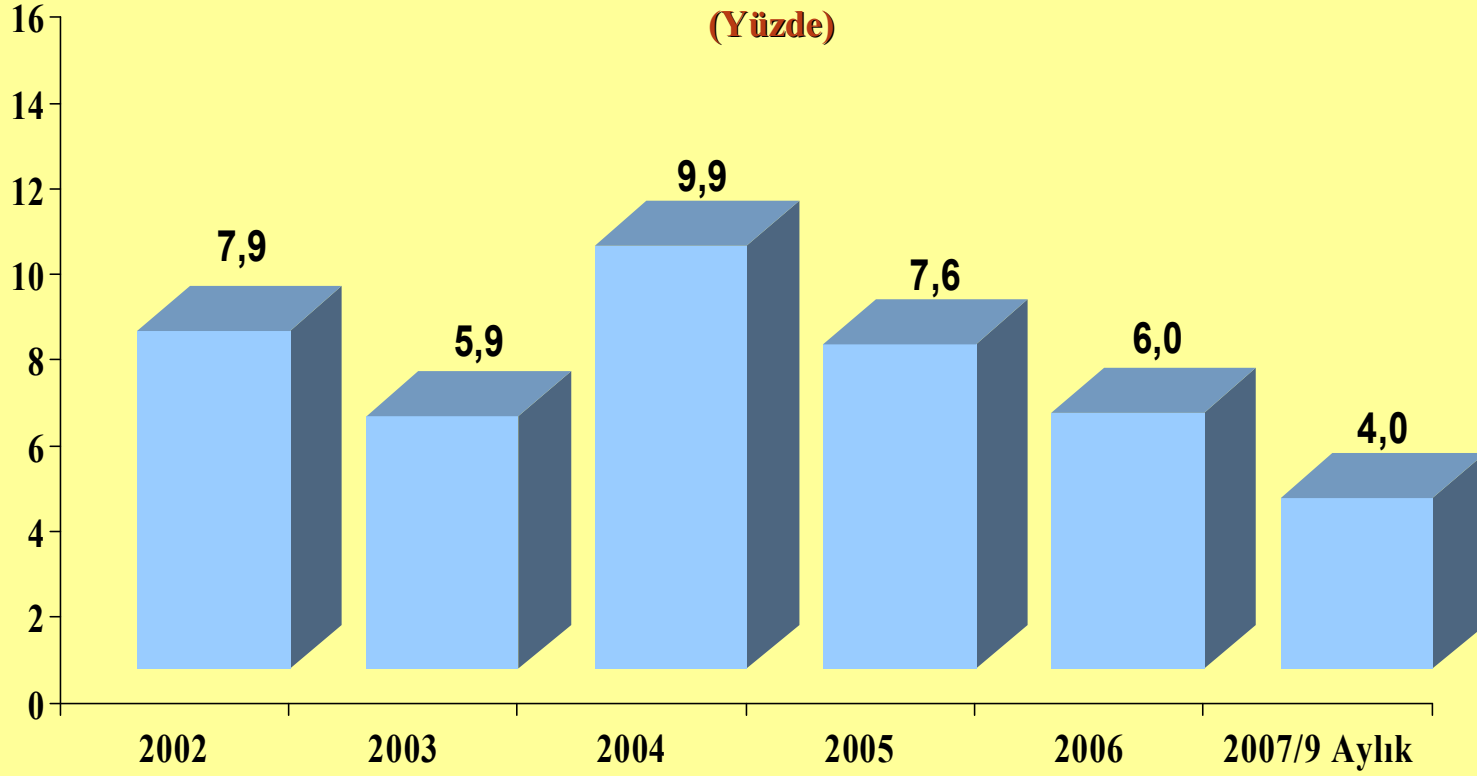
11 Aralık 2007

- Makroekonomik Gelişmeler
- Kasım 2007 Bütçe Uygulama Sonuçları
- Ocak-Kasım 2007 Dönemi Bütçe Uygulama Sonuçları

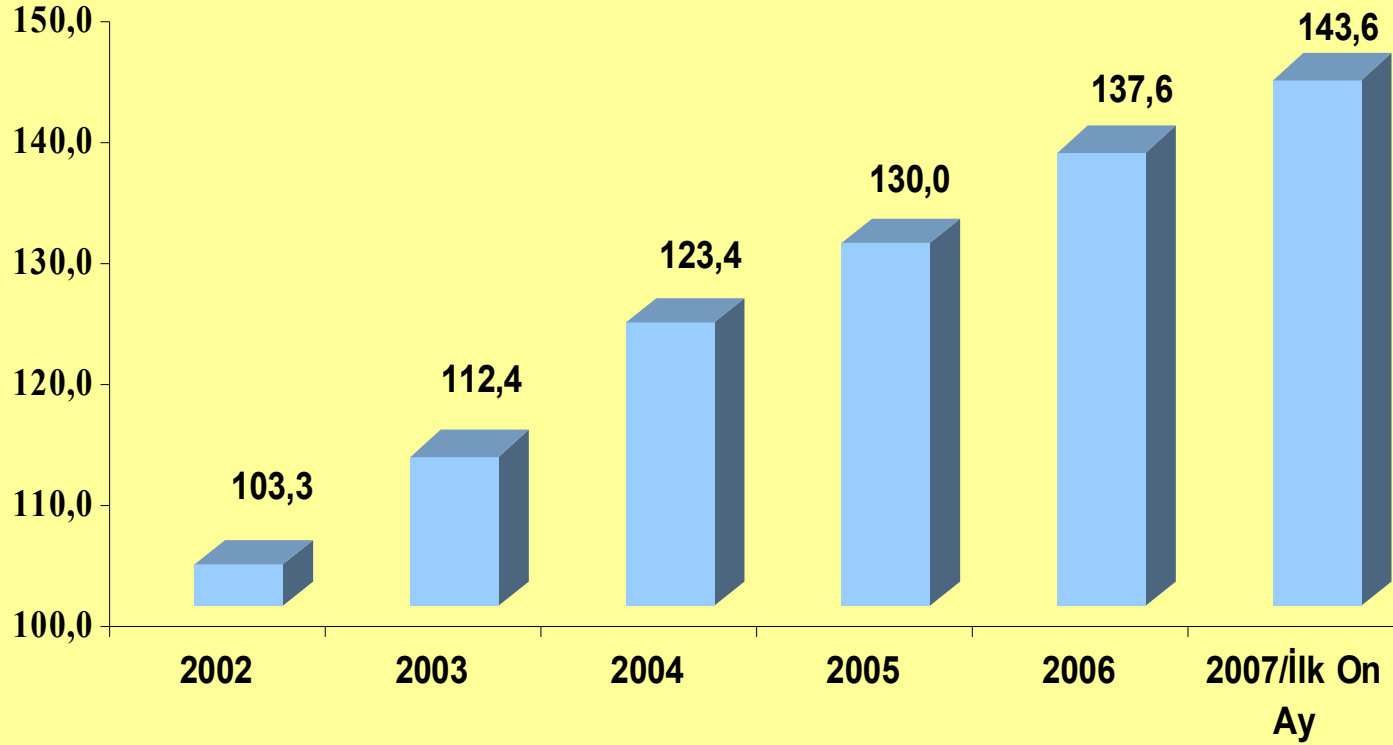


# MAKROEKONOMİK GELİŐMELER

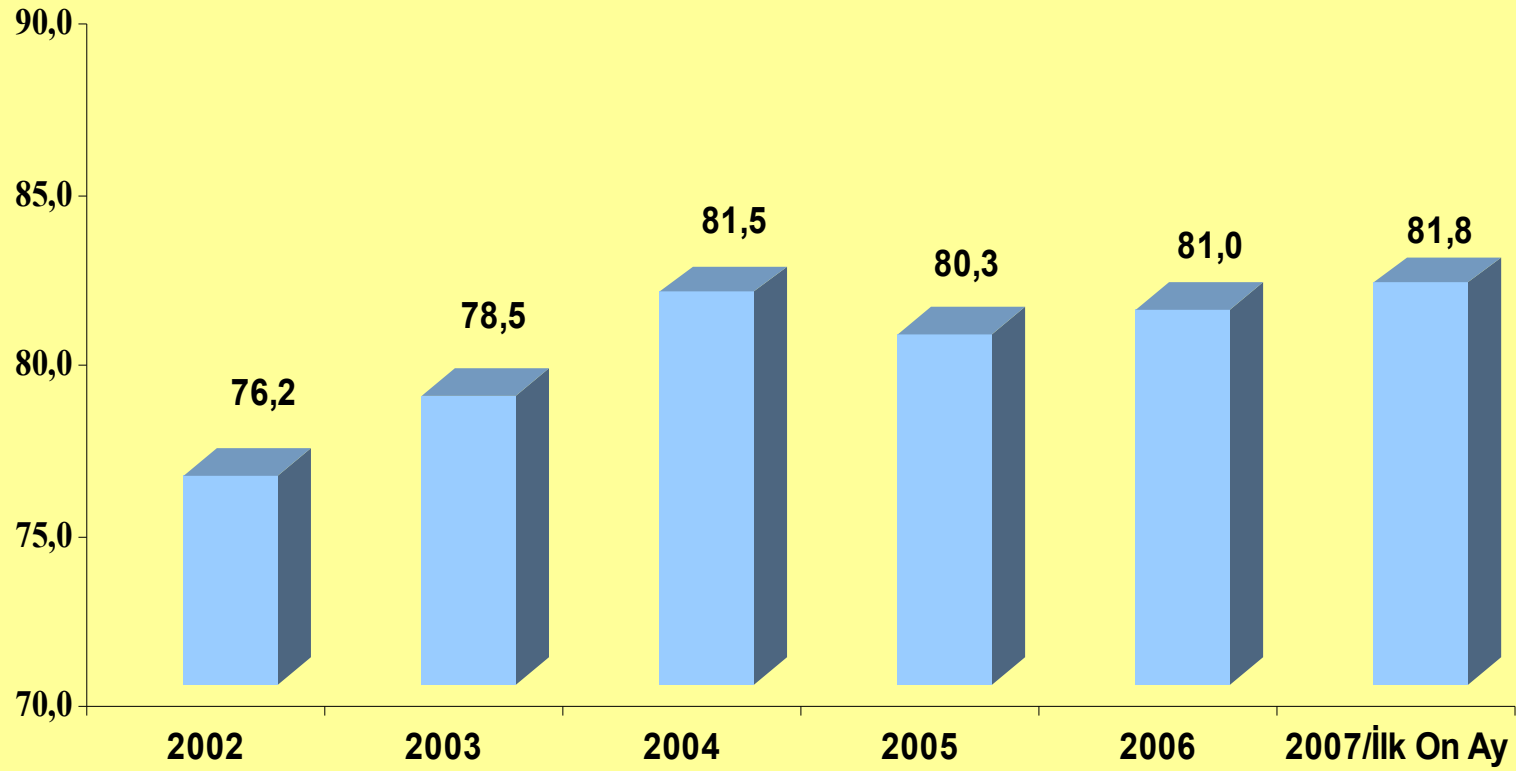
## GSMH BÜYÜMESİ (Yüzde)



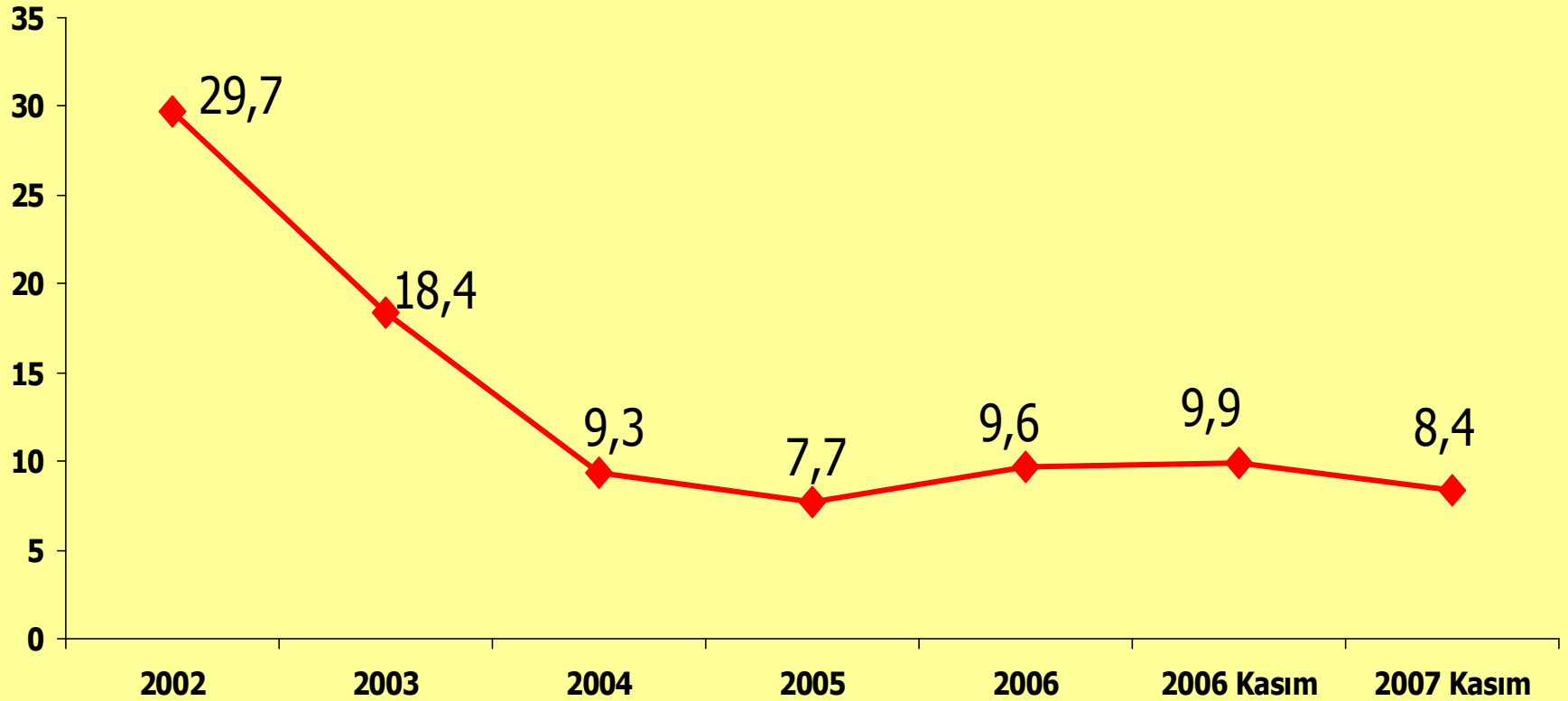
## SANAYİ ÜRETİM ENDEKSİ



## KAPASİTE KULLANIM ORANI

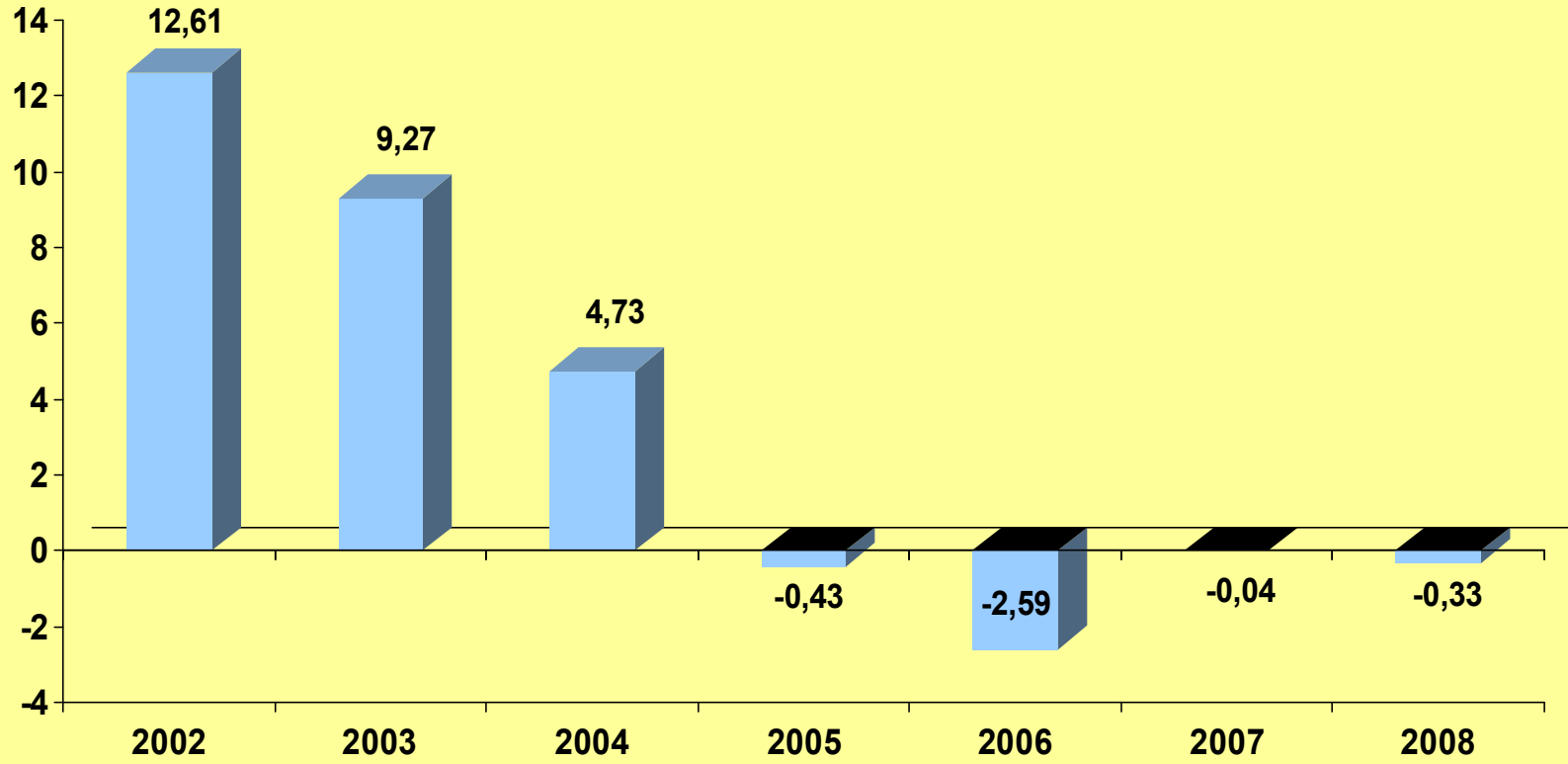


## TÜFE 12 Aylık Yüzde Değişim

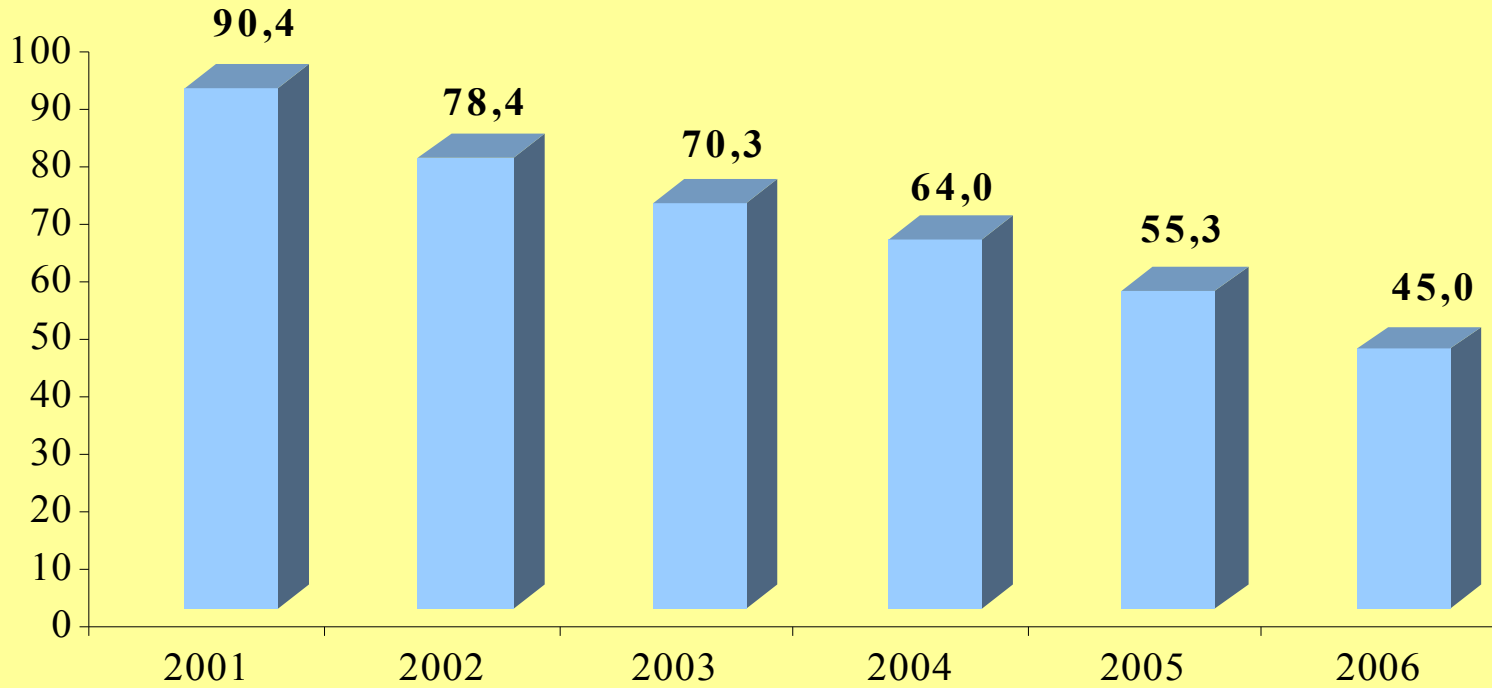


# KAMU BORÇLARI NOMİNAL OLARAK AZALIYOR...

**Kamu Kesimi Borçlanma Gereği / GSYİH**  
(Yüzde)

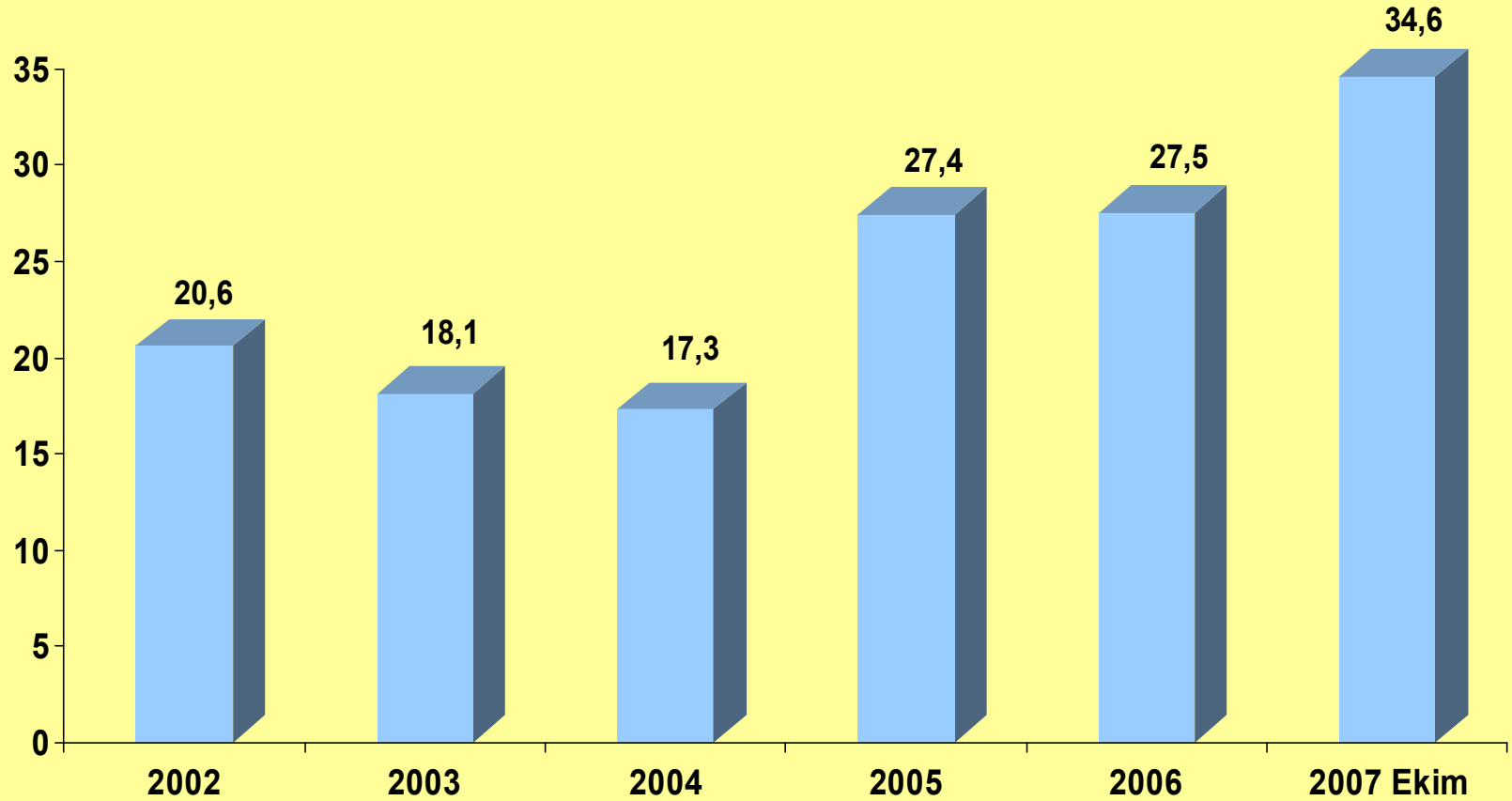


**Kamu Net Borç Stoku / GSMH**  
(Yüzde)

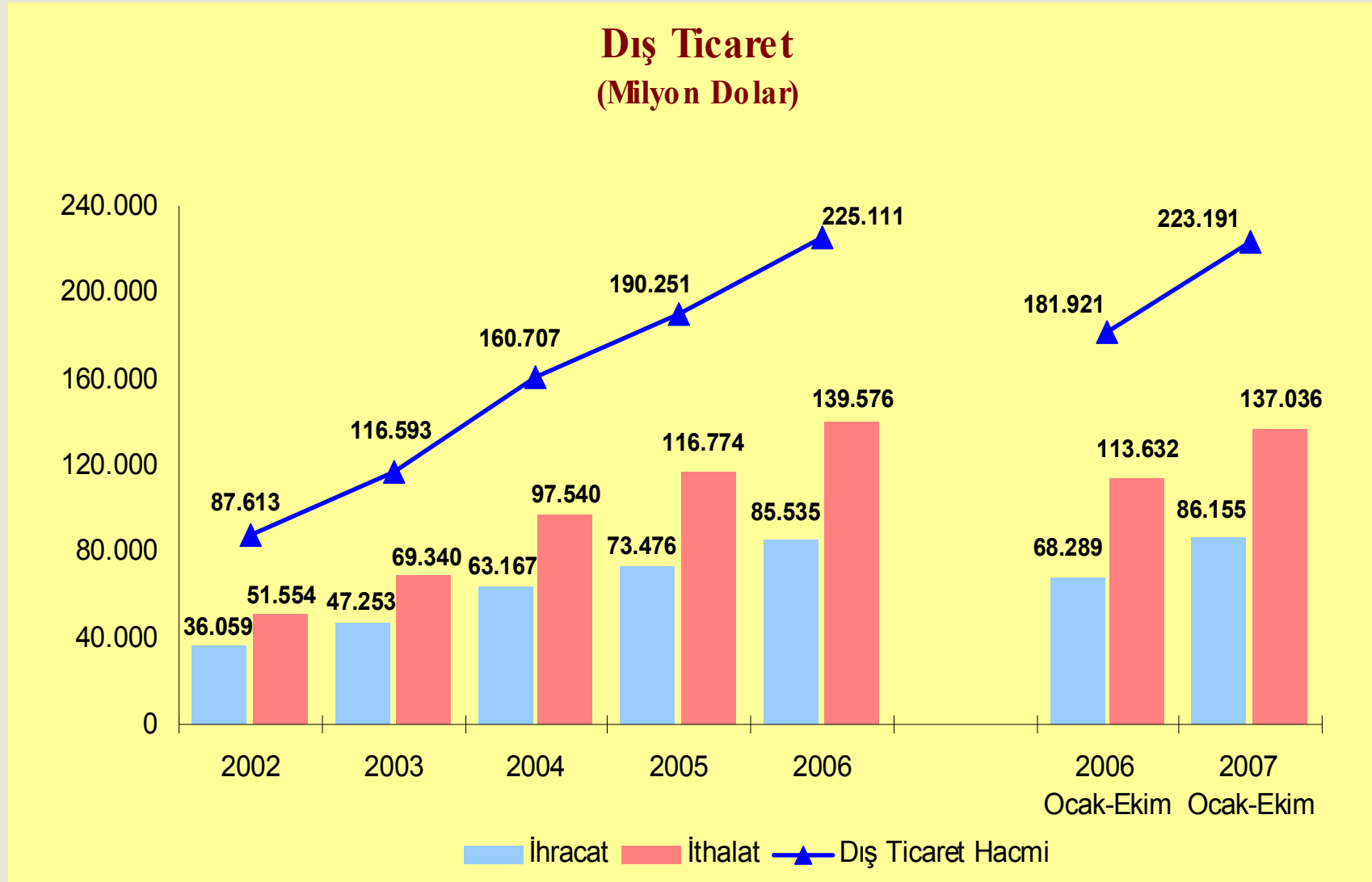


# İç Borçlanmanın Ortalama Vadesi Uzuyor...

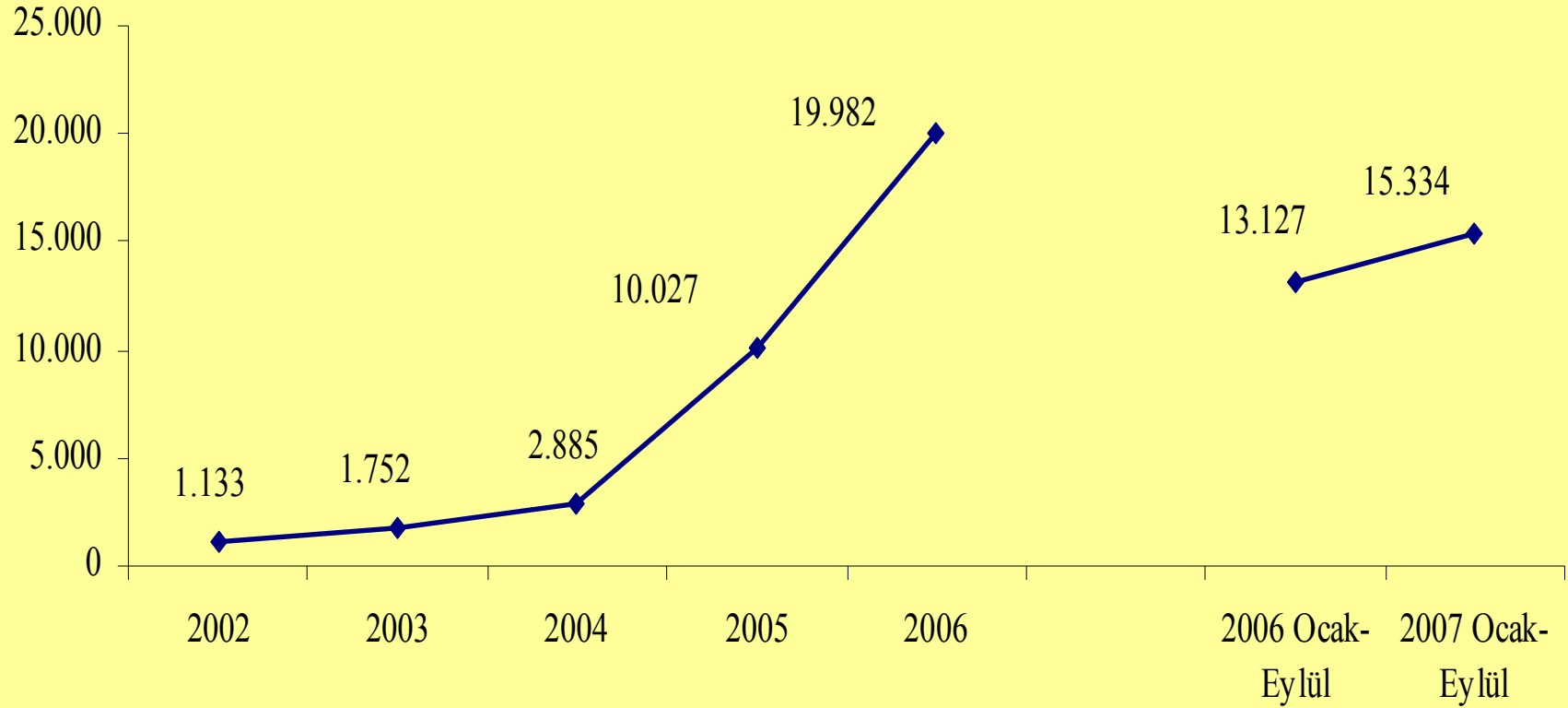
İç Borçlanmanın Ortalama Vadesi  
(Ay)

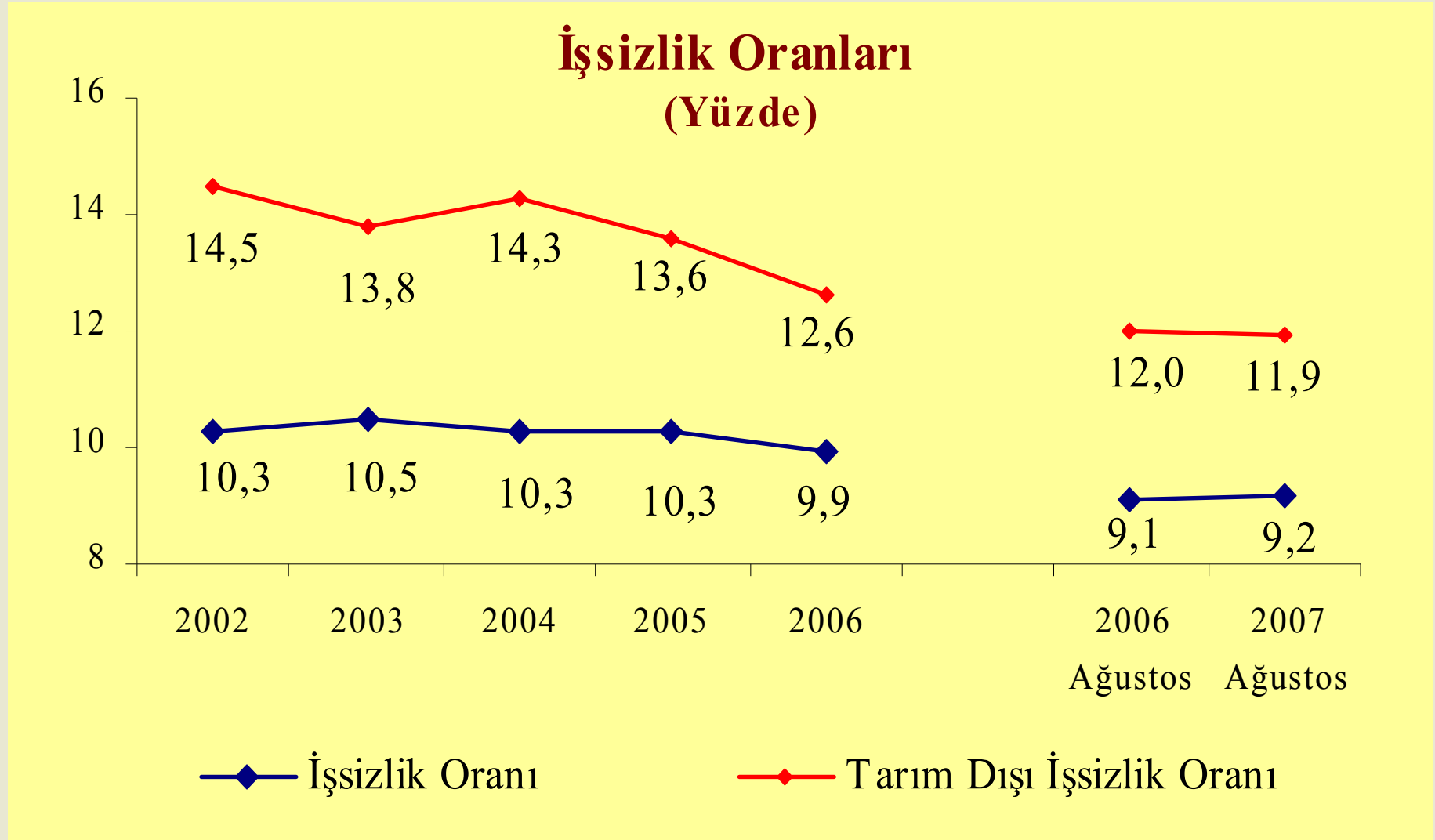


# DIŞ TİCARET HACMİ REKOR DÜZEYLERDE...



## Doğrudan Yatırımlar (Yurtiçinde, Milyon Dolar)







# Kasım 2007 Bütçe Uygulama Sonuçları

## 2007 Yılı Kasım Ayı Bütçe Uygulama Sonuçları

(BİN YTL)	2007	
	Kasım	Kasım Ayı Gerç. Oranı (%)
Bütçe Giderleri	16.188.610	7,9
Faiz Hariç Giderler	13.912.115	9,2
Faiz Harcamaları	2.276.495	4,3
Bütçe Gelirleri	18.749.177	10,0
Vergi Gelirleri	16.756.149	10,6
Özel Bütçeli İdarelerin Öz Gelirleri	325.979	10,0
Düzen. ve Denet. Kurumların Gelirleri	87.086	6,1
Bütçe Dengesi	2.560.567	-15,2
Faiz Dışı Denge (Maliye Tanımlı)	4.837.062	13,4

# 2007 Yılı Kasım Ayı Merkezi Yönetim Bütçe Giderleri

(BİN YTL)	2007	
	Kasım	Kasım Ayı Gerç. Oranı (%)
<b>Bütçe Giderleri</b>	<b>16.188.610</b>	<b>7,9</b>
<b>Faiz Hariç Giderler</b>	<b>13.912.115</b>	<b>9,2</b>
Personel Giderleri	3.744.121	8,6
Sosyal Güv.Kur. Devlet Primi	473.217	4,7
Mal ve Hizmet Alımları	2.247.961	14,4
Cari Transferler	5.674.089	9,3
Sermaye Giderleri	1.080.850	8,9
Sermaye Transferleri	441.482	12,1
Borç Verme	250.395	6,8
<b>Faiz Harcamaları</b>	<b>2.276.495</b>	<b>4,3</b>

# 2007 Yılı Kasım Ayı Merkezi Yönetim Bütçe Gelirleri

(BİN YTL)	2007	
	Kasım	Kasım Ayı Gerç. Oranı (%)
<b>BÜTÇE GELİRLERİ</b>	<b>18.749.177</b>	<b>10,0</b>
<b>GENEL BÜTÇE GELİRLERİ</b>	<b>18.336.112</b>	<b>10,0</b>
Vergi Gelirleri	16.756.149	10,6
Teşebbüs ve Mülkiyet Gelirleri	309.726	4,0
Alınan Bağış ve Yardımlar ile Özel Gelirler	52.355	10,9
Faizler, Paylar ve Cezalar	1.203.049	8,3
Sermaye Gelirleri	14.833	0,6
<b>ÖZEL BÜTÇELİ İDARELERİN ÖZ GELİRLERİ</b>	<b>325.979</b>	<b>10,0</b>
<b>DÜZEN. DENET. KUR. GELİRLERİ</b>	<b>87.086</b>	<b>6,1</b>

## 2007 Yılı Kasım Ayı Vergi Gelirleri

(BİN YTL)	2007	
	Kasım	Kasım Ayı Gerç. Oranı (%)
<b>VERGİ GELİRLERİ</b>	<b>16.756.149</b>	<b>10,6</b>
Gelir Vergisi	3.307.771	9,7
Kurumlar Vergisi	3.853.410	32,3
Motorlu Taşıtlar Vergisi	132.917	3,8
Dahilde Alınan KDV	1.545.354	7,7
Özel Tüketim Vergisi	3.836.586	9,5
İthalatta Alınan KDV	2.439.025	8,2
Damga Vergisi	315.491	8,7
Harçlar	402.049	8,8
Diğer	923.546	9,0



# Ocak-Kasım 2007 Dönemi Bütçe Uygulama Sonuçları

## 2007 Yılı Ocak-Kasım Dönemi Bütçe Uygulama Sonuçları

(BİN YTL)	2007	
	Ocak-Kasım Dönemi Toplamı	Ocak-Kasım Gerç. Oranı (%)
Bütçe Giderleri	184.402.129	90,0
Faiz Hariç Giderler	137.439.605	90,4
Faiz Harcamaları	46.962.524	88,7
Bütçe Gelirleri	174.687.297	92,8
Vergi Gelirleri	140.589.287	88,9
Özel Bütçeli İdarelerin Öz Gelirleri	3.005.888	92,1
Düzen. ve Denet. Kurumlarının Gelirleri	1.487.401	103,6
Bütçe Dengesi	-9.714.832	57,7
Faiz Dışı Denge (Maliye Tanımlı)	37.247.692	103,1

# 2007 Yılı Ocak-Kasım Dönemi Merkezi Yönetim Bütçe Giderleri

(BİN YTL)	Ocak-Kasım Dönemi Toplamı	Ocak-Kasım Gerç. Oranı (%)
<b>Bütçe Giderleri</b>	<b>184.402.129</b>	<b>90,0</b>
<b>Faiz Hariç Giderler</b>	<b>137.439.605</b>	<b>90,4</b>
Personel Giderleri	40.526.254	92,8
Sosyal Güv.Kur. Devlet Primi	5.022.801	49,7
Mal ve Hizmet Alımları	17.555.079	112,6
Cari Transferler	58.435.063	96,0
Sermaye Giderleri	9.590.321	79,2
Sermaye Transferleri	3.147.651	86,3
Borç Verme	3.162.436	85,6
<b>Faiz Harcamaları</b>	<b>46.962.524</b>	<b>88,7</b>

## 2007 Yılı Ocak-Kasım Dönemi Merkezi Yönetim Bütçe Gelirleri

(BİN YTL)	2007	
	Ocak-Kasım Dönemi Toplamı	Ocak-Kasım Gerç. Oranı (%)
<b>BÜTÇE GELİRLERİ</b>	<b>174.687.297</b>	<b>92,8</b>
<b>GENEL BÜTÇE GELİRLERİ</b>	<b>170.194.008</b>	<b>92,8</b>
Vergi Gelirleri	140.589.287	88,9
Teşebbüs ve Mülkiyet Gelirleri	7.484.014	95,7
Alınan Bağış ve Yardımlar ile Özel Gelirler	1.703.533	354,8
Faizler, Paylar ve Cezalar	14.374.902	99,5
Sermaye Gelirleri	6.042.272	235,5
<b>ÖZEL BÜTÇELİ İDARELERİN ÖZ GELİRLERİ</b>	<b>3.005.888</b>	<b>92,1</b>
<b>DÜZEN. DENET. KUR. GELİRLERİ</b>	<b>1.487.401</b>	<b>103,6</b>

# 2007 Yılı Ocak-Kasım Dönemi Vergi Gelirleri

(BİN YTL)	2007	
	Ocak-Kasım Dönemi Toplamı	Ocak-Kasım Gerç. Oranı (%)
<b>VERGİ GELİRLERİ</b>	<b>140.589.287</b>	<b>88,9</b>
Gelir Vergisi	31.417.960	91,7
Kurumlar Vergisi	13.655.429	114,5
Motorlu taşıtlar Vergisi	3.380.752	96,5
Dahilde Alınan KDV	15.511.082	76,8
Özel Tüketim Vergisi	35.547.951	88,3
İthalatta Alınan KDV	24.024.915	81,2
Damga Vergisi	3.313.099	91,1
Harçlar	4.254.876	92,6
Diğer	9.483.223	92,8